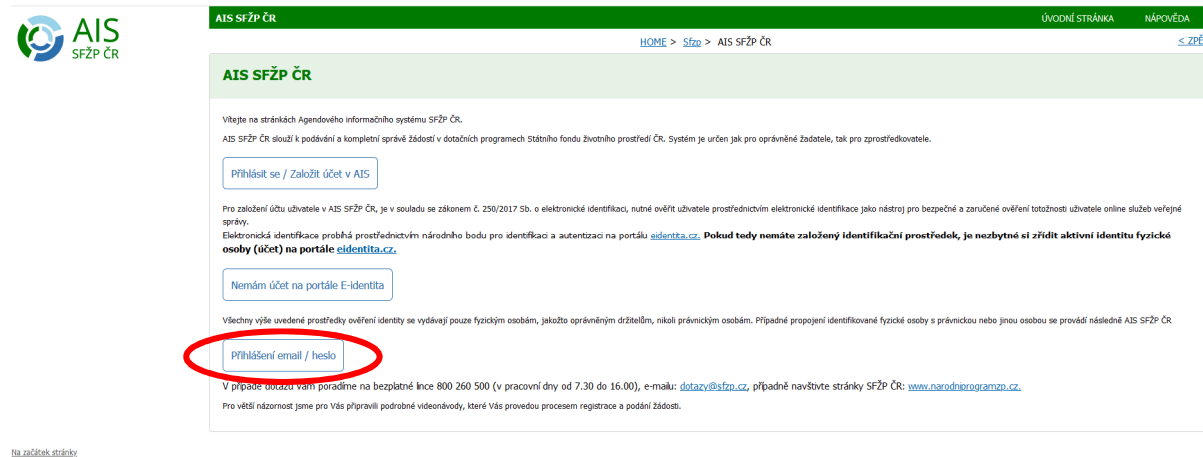


Změna způsobu přihlašování do AIS SFŽP ČR

Pokud se do AIS SFŽP ČR přihlašujete starším způsobem (přes e-mail a heslo), tedy tlačítkem Přihlášení email / heslo, pak je nutné provést aktualizaci registrace pomocí e-identity.

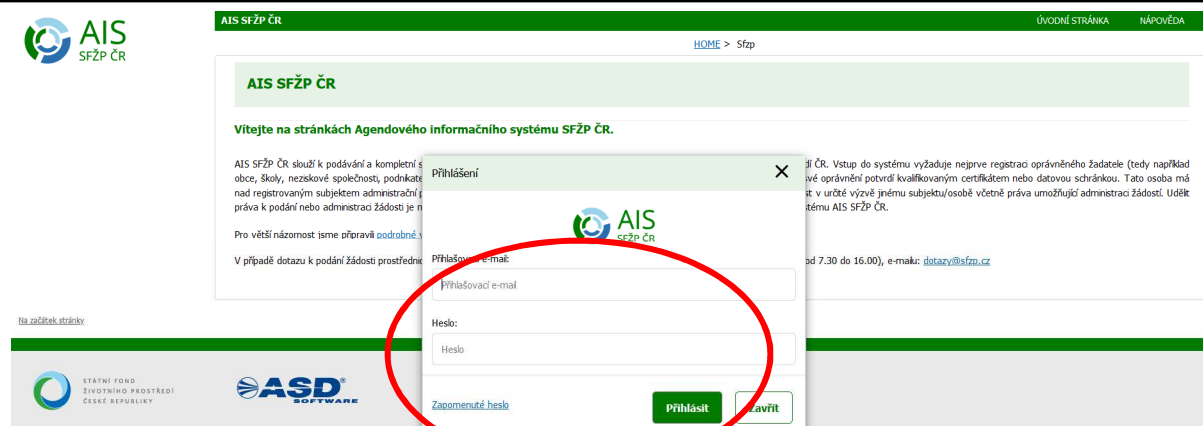
Přihlaste se do AIS SFŽP ČR tak, jak jste zvyklí – klikněte na „Přihlášení email / heslo“



The screenshot shows the AIS SFŽP ČR website. At the top, there is a navigation bar with 'HOME > Sfp > AIS SFŽP ČR' and links for 'ÚVODNÍ STRÁNKA' and 'NÁPOVĚDA'. Below the navigation bar, the main content area features a green header with 'AIS SFŽP ČR'. The main text area contains several buttons: 'Přihlásit se / Založit účet v AIS', 'Nemám účet na portálu E-identita', and 'Přihlášení email / heslo'. The 'Přihlášení email / heslo' button is circled in red. Below the buttons, there is a paragraph of text explaining the system and providing contact information.

[Na začátek stránky](#)

Vyplňte Přihlašovací e-mail a Heslo a klikněte „Přihlásit“



The screenshot shows the AIS SFŽP ČR website with a login form overlay. The form has fields for 'Přihlašovací e-mail' and 'Heslo', and a 'Přihlásit' button. The 'Přihlásit' button is circled in red. The background shows the website's main content area with a green header and navigation bar.

[Na začátek stránky](#)



O tom, že je třeba provést změnu přihlášení budete informováni níže uvedenou hláškou.

The screenshot shows the AIS SFZP CR dashboard. The header includes the logo and navigation links. The main content area displays a message: "Provedte změnu způsobu přihlašování na přihlášení přes NIA." This message is circled in red. Below the message are several filters and a search table for projects.

Na stejné stránce klikněte na své jméno v pravém horním rohu a následně na „Můj účet“

The screenshot shows the same dashboard as above. In the top right corner, the user's name "Zbuzňák" is circled in red. A dropdown menu is open, and the "Můj účet" option is also circled in red.

Na další stránce klikněte na „Změnit na přihlášení přes NIA“

The screenshot shows the user profile page titled "Uživatel". At the top right, there are buttons for "Změnit heslo" and "Změnit na přihlášení přes NIA". The latter button is circled in red. Below the buttons are input fields for personal data, contact information, and address.















Budete přesměrováni na stránky e-identity, kde provedete přihlášení jedním z nabízených způsobů.

e-identita.cz
KLÍČ K ELEKTRONICKÝM SLUŽBÁM

Česky

Připravujeme přechod z názvu eidentita.cz na Identitaobcana.cz. Předpokládaná změna se uskuteční 1.12.2021.

Kvalifikovaný poskytovatel žádá o vaši elektronickou identifikaci.
Vyberte si prosím z následujících možností přihlášení:

-  Mobilní klíč eGovernmentu 
-  eObčanka 
-  NIA ID (dříve „Jméno, Heslo, SMS“) 
-  IIG – International ID Gateway 
-  I.CA identita s kartou Starcos 
-  mojeID 

V procesu elektronické identifikace budou z informačních systémů veřejné správy získány údaje o Vaší osobě umožňující prokázání Vaší totožnosti.

V případě, že e-identitu ještě nemáte zřízenu, je třeba si účet založit a aktivovat. Postup založení účtu naleznete v dokumentu Návod – Zřízení a aktivace účtu na e-identita a přihlášení do AIS SFŽP ČR, který naleznete na www.sfzp.cz v sekci Dokumenty.